

Sistema sottofondi e pavimenti a secco

Lastre per sottofondi

Gruppo 35

Aquapanel® Floor

Descrizione	Codice Articolo	Lungh mm.	Largh mm.	Tempi di consegna	Prezzo € per u.m.	Peso/u.m. Pz./pallet
Aquapanel® Floor sp. 22 mm Speciale lastra in cemento Reazione fuoco "classe A2f,s1"	105235	600	900	C	24,66/m ²	c.a 36 Kg/m ² 50 pz./pallet m ² 27,00/pallet

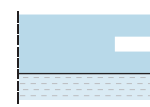


Aquapanel floor

Gruppo 35

Aquapanel® Floor MF

Descrizione	Codice Articolo	Lungh mm.	Largh mm.	Tempi di consegna	Prezzo € per u.m.	Peso/u.m. Pz./pallet
Aquapanel® Floor MF sp. 33 mm Lastra spessore 22 mm Speciale lastra in cemento accoppiata con lana minerale 10 mm Reazione fuoco "classe A2f,s1"	110555	600	900	C	29,03/m ²	c.a 38 Kg/m ² 50 pz./pallet m ² 27,00/pallet

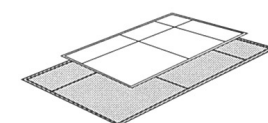


Aquapanel floor MF

Gruppo 35

Pavilastra® F 145

Descrizione	Codice Articolo	Lungh mm.	Largh mm.	Tempi di consegna	Prezzo € per u.m.	Peso/u.m. Pz./pallet
Pavilastra F 145 GKF sp. 12,5 mm Speciale lastra in gesso rivestito Incidenza: 2 m ² Pavilastra per ogni m ² di sottofondo Reazione fuoco "classe A2-s1,d0"	3098	1250	900	C	11,43/m ²	c.a 13 Kg/m ² 60 pz./pallet m ² 67,5/pallet



Gruppo 35

Brio® F 126

Descrizione	Codice Articolo	Lungh mm.	Largh mm.	Tempi di consegna	Prezzo € per u.m.	Peso/u.m. Pz./pallet
Brio 18 sp. 18 mm Speciale lastra in gesso fibra Bordo battentato Reazione fuoco "classe A2-s1,d0"	82667	1200	600	C	18,19/m ²	c.a 22 Kg/m ² 70 pz./pallet m ² 50,40/pallet
Brio 23 sp. 23 mm Speciale lastra in gesso fibra Bordo battentato Reazione fuoco "classe A1"	82670	1200	600	D	22,98/m ²	c.a 28 Kg/m ² 50 pz./pallet m ² 36,00/pallet



Brio 18



Brio 23

Note: 1) **Tempi di consegna:** C = 3 settimane dall'ordine D = 4 settimane dall'ordine
2) **Imballo:** pallet a perdere

KNAUF

Lastre per sottofondi

Brio® F 127

Gruppo 35



Brio 18 WF



Brio 23 WF


Descrizione	Codice Articolo	Lungh mm.	Largh mm.	Tempi di consegna	Prezzo € per u.m.	Peso/u.m. Pz./pallet
Brio 18 WF sp. 28 mm Lastra spessore 18 mm Speciale lastra in gesso fibra accoppiata con lana di legno 10 mm Bordo battentato Reazione fuoco "classe E"	82669	1200	600	D	26,67/m²	c.a 24 Kg/m ² 50 pz./pallet m ² 36,00/pallet
Brio 23 WF sp. 33 mm Lastra spessore 23 mm Speciale lastra in gesso fibra accoppiata con lana di legno 10 mm Bordo battentato Reazione fuoco "classe E"	82671	1200	600	D	32,07/m²	c.a 30 Kg/m ² 40 pz./pallet m ² 28,80/pallet

Sistema sottofondi e pavimenti a secco

Lastre per pavimenti

Gruppo 35

Lastra GIFAfloor® FHB



Descrizione	Codice Articolo	Lungh mm.	Largh mm.	Tempi di consegna	Prezzo € per u.m.	Peso/u.m. Pz./pallet
Lastra GIFAfloor FHB 25 sp. 25 mm. densità 1500 Kg/m ³ Bordo maschio/femmina. Impregnata. Lastre in solfato di calcio per pavimenti sopraelevati continui	63565	600	600	R	36,53/m²	c.a. 38,3 Kg/m ² 70 pz./pallet m ² 25,20/pallet
	31256	1200	600	R	35,24/m²	c.a. 38,3 Kg/m ² 35 pz./pallet m ² 25,20/pallet
Lastra GIFAfloor FHB 28 sp. 28 mm. densità 1500 Kg/m ³ Bordo maschio/femmina. Impregnata. Lastre in solfato di calcio per pavimenti sopraelevati continui	50980	600	600	R	39,37/m²	c.a. 42,9 Kg/m ² 60 pz./pallet m ² 21,60/pallet
	31545	1200	600	R	38,08/m²	c.a. 42,9 Kg/m ² 30 pz./pallet m ² 21,60/pallet
Lastra GIFAfloor FHB 32 sp. 32 mm. densità 1500 Kg/m ³ Bordo maschio/femmina. Impregnata. Lastre in solfato di calcio per pavimenti sopraelevati continui	31559	600	600	R	44,86/m²	c.a. 49,1 Kg/m ² 50 pz./pallet m ² 18,00/pallet
	31326	1200	600	R	43,57/m²	c.a. 49,1 Kg/m ² 25 pz./pallet m ² 18,00/pallet
Lastra GIFAfloor FHB 38 sp. 38 mm. densità 1500 Kg/m ³ Bordo maschio/femmina. Impregnata. Lastre in solfato di calcio per pavimenti sopraelevati continui	88636	600	600	R	53,11/m²	c.a. 58,4 Kg/m ² 40 pz./pallet m ² 14,40/pallet
	88635	1200	600	R	51,82/m²	c.a. 58,4 Kg/m ² 20 pz./pallet m ² 14,40/pallet

Note: 1) Tempi di consegna: R = a richiesta
2) Imballo: Costo pallet per lastre FHB € 12,75 netto cadauno - Codice Articolo 30005 (pallet a perdere)

KNAUF

Lastre per pavimenti

Lastra GIFAfloor® FHB-LEP


Gruppo 35



Descrizione	Codice Articolo	Lungh mm.	Largh mm.	Tempi di consegna	Prezzo € per u.m.	Peso/u.m. Pz./pallet
Lastra GIFAfloor FHB-LEP 13 sp. 13 mm. densità 1500 Kg/m ³ Impregnata. Lastre in solfato di calcio per pavimenti sopraelevati continui FHB	30503	1200	600	R	21,20/m²	c.a. 20,80 Kg/m ² 70 pz./pallet m ² 50,40/pallet
Lastra GIFAfloor FHB-LEP 18 sp. 18 mm. densità 1500 Kg/m ³ Impregnata. Lastre in solfato di calcio per pavimenti sopraelevati continui FHB e GIFAfloor Klima (fresatura esclusa)	99258	1200	600	R	27,65/m²	c.a. 28,60 Kg/m ² 50 pz./pallet m ² 36,00/pallet

Lastra GIFAfloor® Klima RP (prefresata)

Gruppo 35



Descrizione	Codice Articolo	Lungh mm.	Largh mm.	Tempi di consegna	Prezzo € per u.m.	Peso/u.m. Unità di consegna
Lastra GIFAfloor Klima RP 25 sp. 25 mm. densità 1500 Kg/m ³ Bordo maschio/femmina. Impregnata. Lastre in solfato di calcio per pavimenti sopraelevati continui GIFAfloor Klima prefresati	161545	600	600	R	68,68/m²	c.a. 13,50 Kg/lastra 1 lastra/m ² 0,36
	161546	1200	600	R	60,20/m²	c.a. 27,00 Kg/lastra 1 lastra/m ² 0,72
Lastra GIFAfloor Klima RP 28 sp. 28 mm. densità 1500 Kg/m ³ Bordo maschio/femmina. Impregnata. Lastre in solfato di calcio per pavimenti sopraelevati continui GIFAfloor Klima prefresati	138807	600	600	R	72,76/m²	c.a. 15,10 Kg/lastra 1 lastra/m ² 0,36
	138808	1200	600	R	63,39/m²	c.a. 30,20 Kg/lastra 1 lastra/m ² 0,72
Lastra GIFAfloor Klima RP 32 sp. 32 mm. densità 1500 Kg/m ³ Bordo maschio/femmina. Impregnata. Lastre in solfato di calcio per pavimenti sopraelevati continui GIFAfloor Klima prefresati	138809	600	600	R	79,89/m²	c.a. 17,30 Kg/lastra 1 lastra/m ² 0,36
	138810	1200	600	R	69,75/m²	c.a. 34,60 Kg/lastra 1 lastra/m ² 0,72

Note: 1) Tempi di consegna:
2) Imballo:

R = a richiesta
Costo pallet per lastre DB-FHB € 12,75 netto cadauno - **Codice Articolo 30005** (pallet a perdere)

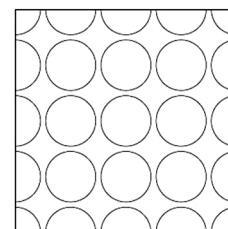

Sistema sottofondi e pavimenti a secco

Lastre per pavimenti

Gruppo 35

Lastra GIFAfloor® Klima NP (prefresata)

Descrizione	Codice Articolo	Lungh mm.	Largh mm.	Tempi di consegna	Prezzo € per u.m.	Peso/u.m. Unità di consegna
Lastra GIFAfloor Klima NP 25 sp. 25 mm densità 1500 Kg/m ³ Bordo maschio/femmina. Impregnata. Lastre in solfato di calcio per pavimenti sopraelevati continui GIFAfloor Klima prefresati	161547	600	600	R	113,01/m²	c.a. 12,50 Kg/lastra 1 lastra/m ² 0,36
Lastra GIFAfloor Klima NP 28 sp. 28 mm densità 1500 Kg/m ³ Bordo maschio/femmina. Impregnata. Lastre in solfato di calcio per pavimenti sopraelevati continui GIFAfloor Klima prefresati	138805	600	600	R	139,55/m²	c.a. 14,10 Kg/lastra 1 lastra/m ² 0,36
Lastra GIFAfloor Klima NP 32 sp. 32 mm densità 1500 Kg/m ³ Bordo maschio/femmina. Impregnata. Lastre in solfato di calcio per pavimenti sopraelevati continui GIFAfloor Klima prefresati	138806	600	600	R	146,41/m²	c.a. 17,30 Kg/lastra 1 lastra/m ² 0,36



Gruppo 35

Lastra GIFAfloor® Klima HK

Descrizione	Codice Articolo	Lungh mm.	Largh mm.	Tempi di consegna	Prezzo € per u.m.	Peso/u.m. Unità di consegna
Lastra GIFAfloor Klima HK 25 per distribuzione impianti sp. 25 mm densità 1500 Kg/m ³ Bordo maschio/femmina. Impregnata. Lastre in solfato di calcio per pavimenti sopraelevati continui GIFAfloor Klima prefresati	184146	600	600	R	124,50/m²	c.a. 12,50 Kg/m ² 1 lastra/m ² 0,36
Lastra GIFAfloor Klima HK 28 per distribuzione impianti sp. 28 mm densità 1500 Kg/m ³ Bordo maschio/femmina. Impregnata. Lastre in solfato di calcio per pavimenti sopraelevati continui GIFAfloor Klima prefresati	170805	600	600	R	151,35/m²	c.a. 14,10 Kg/m ² 1 lastra/m ² 0,36
Lastra GIFAfloor Klima HK 32 per distribuzione impianti sp. 32 mm densità 1500 Kg/m ³ Bordo maschio/femmina. Impregnata. Lastre in solfato di calcio per pavimenti sopraelevati continui GIFAfloor Klima prefresati	170804	600	600	R	157,75/m²	c.a. 17,30 Kg/m ² 1 lastra/m ² 0,36




Note: 1) Tempi di consegna:
2) Imballo:

R = a richiesta
Costo pallet per lastre DB-FHB € 12,75 netto cadauno - **Codice Articolo 30005** (pallet a perdere)

Lastre per pavimenti

Lastra GIFAFloor® DB-FHB

Gruppo 35



Descrizione	Codice Articolo	Lungh mm.	Largh mm.	Tempi di consegna	Prezzo € per u.m.	Peso/u.m. Unità di consegna
Lastra GIFAFloor DB-FHB 34R sp. 34 mm densità 1500 Kg/m ³ Bordo inclinato. Lastre in solfato di calcio per botole e zone ispezionabili per pavimenti sopraelevati continui	72636	600	600	R	27,65/pz.	c.a. 18,40 Kg/lastra 1 lastra/m ² 0,36
Lastra GIFAFloor DB-FHB 38R sp. 38 mm densità 1500 Kg/m ³ Bordo inclinato. Lastre in solfato di calcio per botole e zone ispezionabili per pavimenti sopraelevati continui	72638	600	600	R	30,10/pz.	c.a. 20,60 Kg/lastra 1 lastra/m ² 0,36
Lastra GIFAFloor DB-FHB 40R sp. 40 mm densità 1500 Kg/m ³ Bordo inclinato. Lastre in solfato di calcio per botole e zone ispezionabili per pavimenti sopraelevati continui	72644	600	600	R	33,45/pz.	c.a. 18,40 Kg/lastra 1 lastra/m ² 0,36
Lastra GIFAFloor DB-FHB 42R sp. 42 mm densità 1500 Kg/m ³ Bordo inclinato. Lastre in solfato di calcio per botole e zone ispezionabili per pavimenti sopraelevati continui	102528	600	600	R	34,50/pz.	c.a. 23,75 Kg/lastra 1 lastra/m ² 0,36

Note: 1) Tempi di consegna:
2) Imballo:

R = a richiesta
Costo pallet per lastre DB-FHB € 12,75 netto cadauno - **Codice Articolo 30005** (pallet a perdere)