

COPPO DEL BORGO®



Part of the **MONIER GROUP**





## COPPO DEL BORGO®

*classico come un coppo tradizionale,  
funzionale come Wierer.*





POSA FACILE E VELOCE  
**7,5**  
pz/m<sup>2</sup>

## CLASSICO

*Profilo simile in tutto e per tutto ai coppi vecchi.*

*Effetto ombra sul fronte, grazie ad una speciale nervatura e al taglio arretrato.*

*Posa sfalsata che accentua il movimento della copertura e l'effetto coppo.*

## VERSATILE

*Stesso passo di posa delle tegole Wierer tradizionali per una perfetta integrazione con tutti gli isolanti Wierer.*

## FUNZIONALE

*Solo 7,5 pz/m<sup>2</sup> per una posa facile e veloce.*

*Tutti i vantaggi delle tegole Wierer: durata, antigelività, resistenza al calpestio e ai carichi di rottura e facilità di posa.*

*Design ricercato e un nuovo profilo laterale di incastro per una migliore performance di impermeabilità e resistenza.*

*Posa facile e veloce grazie al doppio nasello di aggancio, ai fermi laterali e al dente di arresto.*

*Ampia sezione di ventilazione grazie alla particolare dimensione dell'onda.*



# COPPO DEL BORGO®

*la soluzione moderna per antichi splendori.*

**EDIFICIO:**

CHIESA DI SAN LORENZO  
MARTIRE

**LUOGO:**

CAPIZZONE (BG)

**INTERVENTO:**

RIFACIMENTO TETTO

Il rifacimento del manto di copertura della Chiesa di Capizzone si è reso necessario a causa delle precarie condizioni del tetto che hanno determinato infiltrazioni d'acqua sull'estradosso della volta in mattoni sopra la navata e gravi danni ai prestigiosi affreschi che decorano la navata centrale.





Considerato l'evidente stato di deterioramento della copertura della Chiesa, l'intervento non si è limitato alla semplice sostituzione del manto in tegole, ma ha interessato anche la struttura secondaria del tetto al fine di assicurare protezione a lungo termine dagli agenti atmosferici.

La tegola Coppo del Borgo si è rivelata la scelta ideale, sia in fase di progettazione sia in fase esecutiva, perché in grado di soddisfare le esigenze architettoniche più complesse salvaguardando i canoni estetici imposti dalla tipologia dell'edificio e dal contesto urbano nel quale la chiesa è inserita contribuendo alla valorizzazione del patrimonio culturale della città bergamasca.

Grazie al profilo marcato, all'effetto ombra sul fronte e alle colorazioni antichizzate, Coppo del Borgo è il prodotto più indicato per interventi architettonici finalizzati al recupero di edifici situati nei centri storici.



COPPO DEL BORGO®  
*la differenza c'è ma non si vede.*



COPPI



COPPO DEL BORGO





*Esempio di integrazione tra nuova realizzazione con Coppo del Borgo e tetto preesistente in coppi tradizionali.*

Coppo del Borgo è una tegola minerale e, come tale, tecnologicamente avanzata e qualitativamente superiore, ma con una resa estetica mai raggiunta prima d'ora: un'estetica tale da ridefinire gli standard e rappresentare un nuovo punto di riferimento nel settore delle coperture.

Le differenze sostanziali con i coppi tradizionali possono essere notate solo da vicino, guardando attentamente l'intradosso e l'estradosso della tegola.

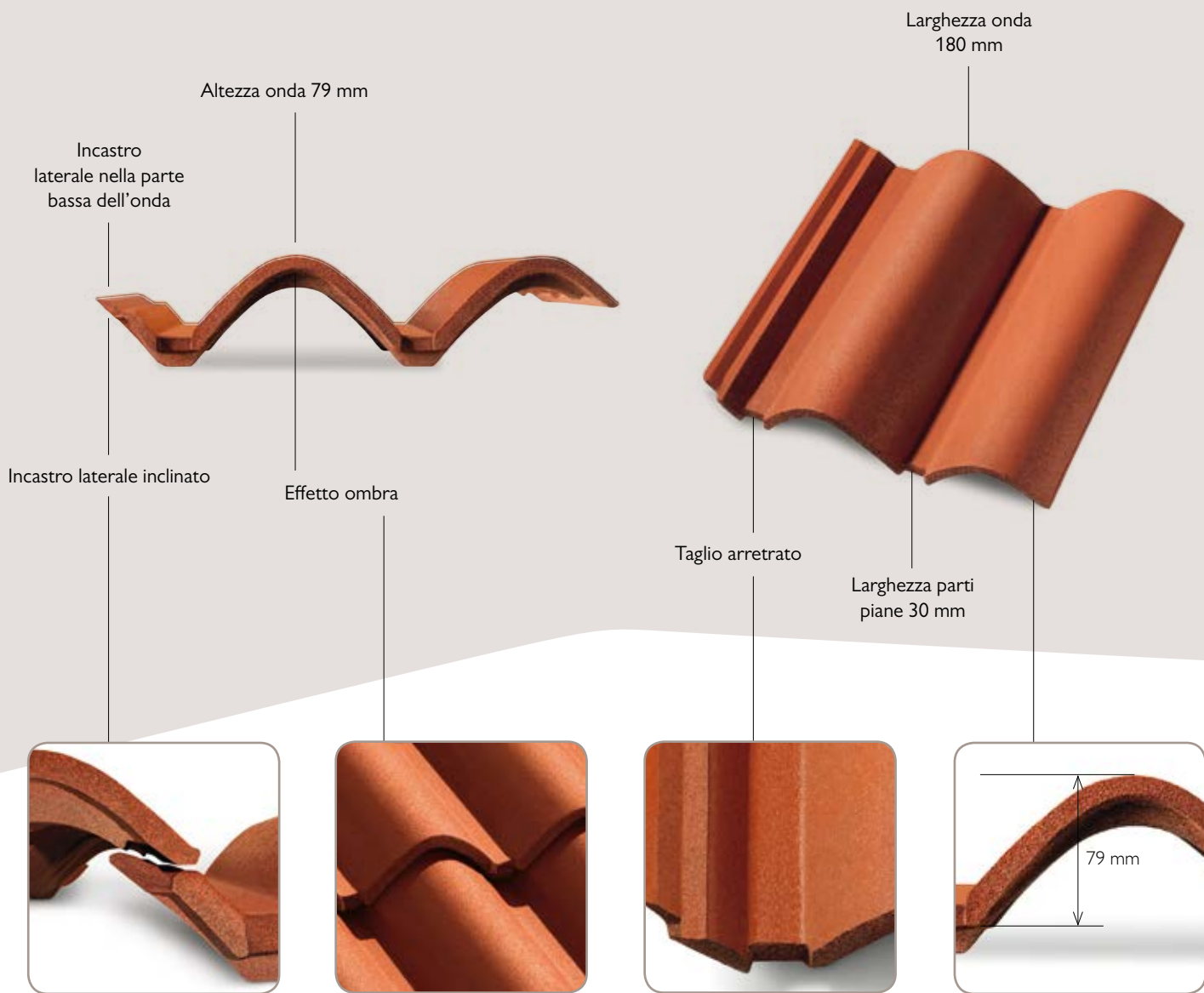
Visti nel loro insieme, invece, un tetto in coppi e un tetto realizzato con Coppo del Borgo appaiono indistinguibili.



*La posa sfalsata attenua il rigore geometrico della posa ad incastri allineati e dona maggiore movimento alla copertura enfatizzando l'effetto coppo.*

# COPPO DEL BORGO®

*tanti dettagli che fanno la differenza.*



## INCASTRO LATERALE

Il particolare incastro laterale, grazie ad un'inclinazione di oltre 45°, favorisce lo smaltimento dell'acqua fornendo maggiori garanzie di impermeabilità. Inoltre la collocazione, al di sotto della cresta dell'onda, lo rende meno visibile donando maggiore armonia alla copertura ed un'invidiabile resa estetica.

## EFFETTO OMBRA

Una nervatura leggermente arretrata crea una lieve discontinuità in corrispondenza del profilo frontale dando origine ad un'ombra particolarmente pronunciata tipica dei coppi antichi.

## TAGLIO ARRETRATO

Le parti piane sono leggermente arretrate rispetto al profilo anteriore della tegola. Questo accorgimento progettuale consente di riprodurre lo stesso impatto visivo generato dalla sovrapposizione del coppo di coperta e del coppo di canale.

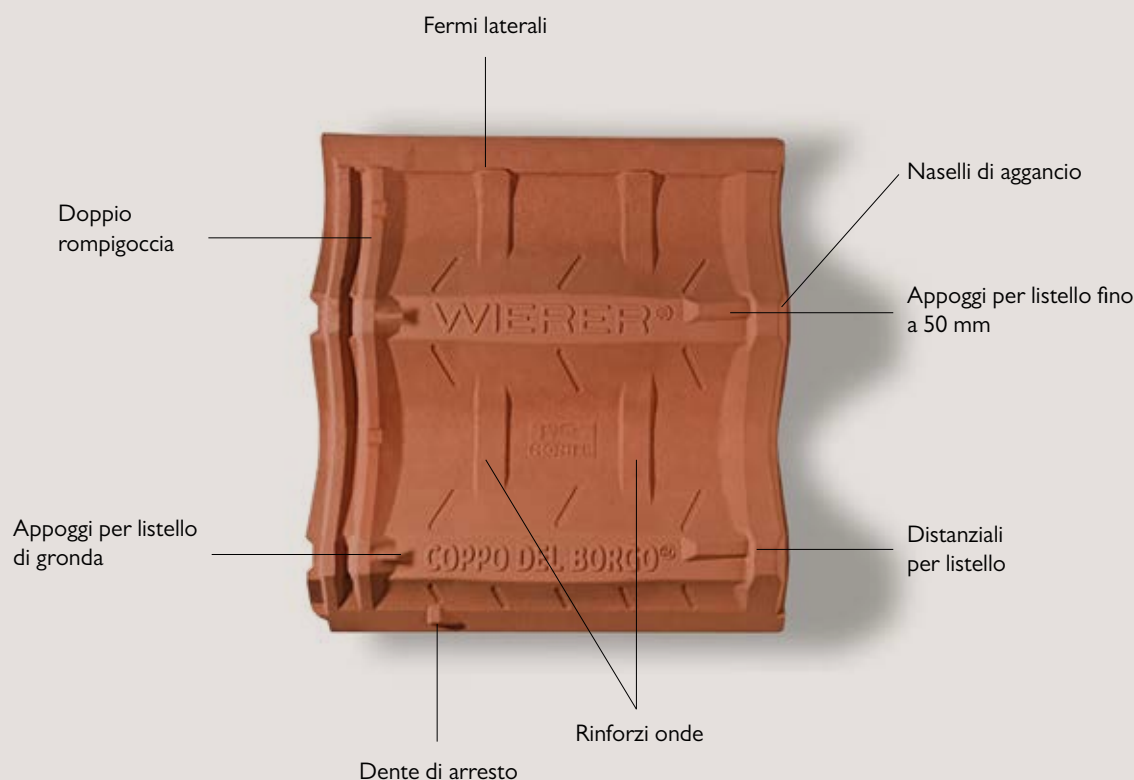
## DESIGN DELL'ONDA

Larghezza, altezza e profilo dell'onda sono stati definiti analizzando le caratteristiche tecniche dei coppi tradizionali. Ne consegue un profilo che dona armonia e leggerezza all'intera copertura ed una maggiore sezione di ventilazione rispetto alle tegole tradizionali.



Apparentemente identico a un coppo in cotto, sostanzialmente diverso nella materia e nel design.

Ogni dettaglio è stato disegnato e realizzato per assicurare una impermeabilità ed una resistenza ai carichi di rottura e al calpestio senza paragoni. Il ridotto numero di pezzi al metro quadrato (solo 7,5 pz/m<sup>2</sup>) consente di ridurre significativamente i tempi di posa.



#### DOPPIO ROMPIGOCCIA

Assicura una maggiore impermeabilità evitando le potenziali infiltrazioni di acqua causate da precipitazioni particolarmente intense e vento forte.

#### APPOGGI PER LISTELLO DI GRONDA

Consente di mantenere sollevata la prima fila di tegole e garantire la stessa inclinazione delle file successive (occorre verificare che il listello sia correttamente dimensionato).

Un cambio di pendenza, oltre ad alterare in maniera significativa l'estetica della copertura, può comportare infiltrazioni in presenza di forte vento.

#### FERMI LATERALI

Costituiscono un utile riferimento durante la posa in quanto consentono di evitare punti di contatto che possono compromettere l'impermeabilità del manto di copertura.

#### DENTE DI ARRESTO

Rappresenta un indispensabile riferimento durante le operazioni di posa in quanto consente di determinare rapidamente, facilmente e senza incertezze il corretto passo di posa.

#### RINFORZI ONDE

Esaltano le ottime caratteristiche di resistenza della tegola.

#### NASELLO DI AGGANCIO

Il doppio nasello di aggancio agevola la posa della tegola e garantisce notevole stabilità al manto di copertura.

#### APPOGGI PER LISTELLO

Facilitano la posa della tegola su listello assicurando maggiore stabilità al manto di copertura.

#### DISTANZIALI PER LISTELLO

Mantengono la tegola distanziata dal listello in legno prolungando la durata nel tempo del listello.





## Coppo del Borgo Naturale Fiammato

*cod. 1802*

Superficie antichizzata







## Coppo del Borgo Roccantica Fiammato

*cod. 1818*

Superficie antichizzata







## Coppo del Borgo Striato Cotto

*cod. 1831*

Superficie liscia







## Coppo del Borgo Striato Antico

*cod. 1865*

Superficie liscia





# COPPO DEL BORGO®


*la soluzione completa e garantita.*

DATI TECNICI		LISCIA	ANTICHIZZATA
Larghezza	mm	445	445
Lunghezza	mm	420	420
Peso cadauna	kg	7,5	7,9
Passo tegola	mm	315	315
Fabbisogno	pz/m <sup>2</sup>	7,5 ca.	7,5 ca.
Pendenza minima		30%	30%



**GARANTITO 30 ANNI**  
Coppo del Borgo è garantito per la durata di 30 anni dalla data di consegna.

## COMPLEMENTARI




Mezza tegola



Tegola per aerazione



Tegola paraneve nasello cls



Tegola di raccordo





## SERVIZIO CARICO



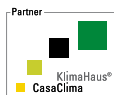
Cherasco (CN) T 0172 499813 F 0172 495623	Chienes (BZ) T 0474 565308 F 0474 565636	Benevento (BN) T 0824 53452 F 0824 53415
Rondissone (TO) T 011 9183706 F 011 9183801	Sedico (BL) T 0437 852150 F 0437 852150	Salandra (MT) T 0835 670120 F 0835 670200
Castelnuovo (PV) T 0384 679292 F 0384 679393	Curtarolo (PD) T 049 9620211 F 049 9620213	Montalto Uffugo (CS) T 0984 934105 F 0984 934349
Borgonato di C.F. (BS) T 030 984361 F 030 984364	Portogruaro (VE) T 0421 204609 F 0421 204634	Caltanissetta (CL) T 0934 584577 F 0934 582513
Lonato (BS) T 030 9913620 F 030 9131073	Bertinoro (FC) T 0543 449019 F 0543 449037	
Brescello (RE) T 0522 684321 F 0522 687503	Fiano Romano (ROMA) T 0765 455366 F 0765 455467	

## UFFICIO VENDITE

T 199 19 33 94

F 199 18 44 07

*Si applica la normale tariffa prevista per chiamate interurbane senza scatto alla risposta.  
Il costo della chiamata da rete mobile varia a seconda dell'operatore.*



## ASSISTENZA POST-VENDITA

T verde 800 662866

F verde 800 043300